

ESTADOS FINANCIEROS



## DICTAMEN DEL REVISOR FISCAL



Señores Accionistas

Suramericana de Inversiones S.A. Suramericana.

He examinado los balances generales de Suramericana de Inversiones S.A. Suramericana al 31 de diciembre de 2001 y 2000 y los correspondientes estados de resultados, cambios en el patrimonio de los accionistas, cambios en la situación financiera y de flujos de efectivo, por los años que terminaron en esas fechas. Estos estados financieros son responsabilidad de la Administración de la Compañía; una de mis funciones consiste en examinarlos y expresar una opinión sobre ellos.

Obtuve las informaciones necesarias para cumplir mis funciones y efectué mis exámenes de acuerdo con normas de auditoría generalmente aceptadas en Colombia. Tales normas requieren que planifique y ejecute la auditoría para satisfacerme de la razonabilidad de los estados financieros. Una auditoría comprende, entre otras cosas, el examen con base en pruebas selectivas de las evidencias que soportan los montos y las correspondientes revelaciones en los estados financieros; además, incluye el análisis de las normas contables utilizadas y de las estimaciones hechas por la Administración de la Compañía, así como la evaluación de la presentación de los estados financieros en conjunto. Considero que mis auditorías proporcionan una base razonable para fundamentar la opinión que expreso a continuación.

En mi opinión, los estados financieros mencionados, tomados fielmente de los libros y adjuntos a este dictamen, presentan razonablemente la situación financiera de Suramericana de Inversiones S.A. Suramericana al 31 de diciembre de 2001 y 2000, los resultados de sus operaciones, los cambios en su situación financiera y sus flujos de efectivo por los años que terminaron en esas fechas, de conformidad con principios de contabilidad generalmente aceptados en Colombia, aplicados de manera uniforme.

Con base en el resultado de mis pruebas, en mi concepto:

- a) La contabilidad de la Compañía ha sido llevada conforme a las normas legales y a la técnica contable;
- b) las operaciones registradas en los libros y los actos de los administradores se ajustan a los estatutos y a las decisiones de la Asamblea;
- c) la correspondencia, los comprobantes de las cuentas, los libros de actas y de registro de acciones se llevan y se conservan debidamente;
- d) existen medidas adecuadas de control interno, de conservación y custodia de los bienes de la Compañía y los de terceros que están en su poder;
- e) existe concordancia entre los estados financieros que se acompañan y el informe de gestión preparado por los administradores y;
- f) la información contenida en las declaraciones de autoliquidación de aportes al sistema de Seguridad Social Integral correspondientes a los años 2001 y 2000, en particular, la relativa a los afiliados y a sus ingresos base de cotización, ha sido tomada de los registros y soportes contables. La Compañía no se encuentra en mora por concepto de aportes al sistema de Seguridad Social.

ALEJANDRA P. SIERRA L.

Alejandra Patricia Sierra López

Revisor Fiscal

T. P. 74944 - T

Miembro de KPMG Ltda.

22 de febrero de 2002

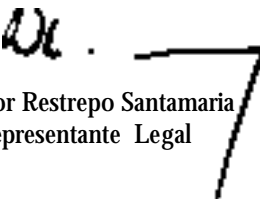
# Estados Financieros

SURAMERICANA DE INVERSIONES S.A.  
 SURAMERICANA  
 Balances Generales 31 de diciembre de 2001 y 2000  
 (Expresados en miles de pesos)

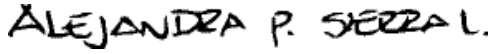
Activo	2001	2000	
		Valor en Libros	Reexpresado
Activo corriente:			
Disponible (Nota 3)	\$ 22,842,483	61,442	66,210
Inversiones negociables de renta variable (Nota 4)	80,381,081	112,117,082	120,817,368
Deudores (Nota 5 y 14)	67,099,193	4,588,533	4,944,603
Gastos pagados por anticipado	281,844	49,845	53,713
<b>Total activo corriente</b>	<b><u>170,604,601</u></b>	<b><u>116,816,902</u></b>	<b><u>125,881,894</u></b>
Inversiones permanentes (Nota 4)	1,067,046,085	658,715,174	709,831,472
Desvalorizaciones (Nota 6)	(14,217,318)	(137,045,818)	(147,680,573)
<b>Total activo</b>	<b>\$ <u>1,223,433,368</u></b>	<b><u>638,486,258</u></b>	<b><u>688,032,792</u></b>
Cuentas de orden neto (Nota 13)	\$ <u>2,540,875,403</u>	<u>2,431,994,499</u>	<u>2,620,717,272</u>

Pasivo y Patrimonio de los Accionistas	2001	2000	
		Valor en Libros	Reexpresado
<b>Pasivo corriente:</b>			
Obligaciones financieras (Nota 7)	127,621,349	89,132,268	96,048,932
Otras obligaciones financieras (Nota 8)	10,000,017	3,959,426	4,266,677
Cuentas por pagar (Nota 9)	13,513,868	9,744,876	10,501,078
Obligaciones laborales - vacaciones	-	76,638	82,585
Ingresos recibidos por anticipado	2,501,997	2,452,771	2,643,106
Pasivos estimados y provisiones (Nota 10)	848,139	810,898	873,824
<b>Total pasivo corriente</b>	<b>154,485,370</b>	<b>106,176,877</b>	<b>114,416,203</b>
Obligaciones financieras, excluyendo porción corriente (Nota 7)	105,496,244	58,500,000	63,039,600
Otras obligaciones financieras, excluyendo porción corriente (Nota 8)	125,839,000	-	-
<b>Total pasivo</b>	<b>385,820,614</b>	<b>164,676,877</b>	<b>177,455,803</b>
<b>Patrimonio de los accionistas:</b>			
Acciones comunes de valor nominal (\$187.50) c/u Autorizadas, 350.000.000 suscritas y pagadas (Nota 11)	59,520,306	45,766,240	45,766,240
Prima en colocación de acciones	71,894,726	4,958,273	4,958,273
Reserva legal (Nota 12)	18,648,579	15,510,837	15,510,837
Reservas ocasionales	87,070,526	92,394,723	92,394,723
Revalorización del patrimonio	252,838,204	206,034,926	251,002,401
Superávit método de participación	329,406,609	214,812,775	214,812,775
Déficit por desvalorizaciones	(14,217,318)	(137,045,818)	(147,680,573)
Resultado del ejercicio	32,451,122	31,377,425	33,812,313
<b>Patrimonio de los accionistas, neto</b>	<b>837,612,754</b>	<b>473,809,381</b>	<b>510,576,989</b>
<b>Total pasivo y patrimonio</b>	<b>\$ 1,223,433,368</b>	<b>638,486,258</b>	<b>688,032,791</b>
Cuentas de orden por contra neto (Nota13)	\$ 2,540,875,403	2,431,994,499	2,620,717,272

Véanse las notas que acompañan los estados financieros.

  
Nicanor Restrepo Santamaria  
Representante Legal

  
Luis Fernando Ramirez Marin  
Contador  
T.P. 16631-T

  
Alejandra Patricia Sierra López  
Revisor Fiscal  
T. P.74944 - T  
Miembro de KPMG Ltda.  
(Véase mi dictamen del 22 de febrero de 2002)

# Estados Financieros

## SURAMERICANA DE INVERSIONES S.A. SURAMERICANA

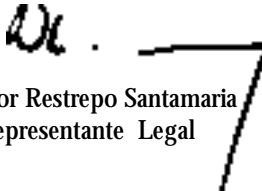
### Estados de Resultados


Años que terminaron el 31 de diciembre de 2001 y 2000


(Expresados en miles de pesos, excepto la utilidad neta por acción)

	2001	2000	
		Valor en Libros	Reexpresado
<b>Ingresos operacionales (Nota 14):</b>			
Dividendos	\$ 10,436,873	9,958,350	10,731,118
Intereses	2,385,485	1,442,775	1,554,734
Utilidad por método de participación	19,478,202	21,862,011	23,558,503
Utilidad en venta de inversiones	36,273,650	-	-
Valoración precios de mercado	30,902,827	37,191,569	40,077,635
	<u>99,477,037</u>	<u>70,454,705</u>	<u>75,921,990</u>
<b>Gastos operacionales de administración:</b>			
Provisión de inversiones	41,646,840	21,182,236	22,825,978
Gastos de personal	1,506,206	1,779,949	1,918,073
Honorarios	1,699,999	1,433,915	1,545,187
Impuestos	1,018,828	108,895	117,345
Seguros	146,240	288,689	311,091
Contribuciones y afiliaciones	351,304	315,199	339,658
Diversos	365,027	68,395	73,702
	<u>46,734,444</u>	<u>25,177,278</u>	<u>27,131,035</u>
<b>Utilidad operacional</b>	<b>52,742,593</b>	<b>45,277,427</b>	<b>48,790,955</b>
<b>Egresos ( Ingresos) no operacionales (Nota 14)</b>			
Ajuste por diferencia en cambio	144,920	1,865,835	2,010,624
Intereses	27,868,549	16,904,382	18,216,162
Gastos bancarios	583,877	195,018	210,151
Diversos	192,923	(309,791)	(333,831)
	<u>28,790,269</u>	<u>18,655,444</u>	<u>20,103,106</u>
<b>Utilidad antes de ajustes por inflación e impuesto sobre la renta</b>	<b>23,952,324</b>	<b>26,621,983</b>	<b>28,687,849</b>
<b>Utilidad por exposición a la inflación (Nota 15)</b>	<b>8,843,798</b>	<b>5,455,442</b>	<b>5,878,784</b>
Utilidad antes de impuesto sobre la renta	32,796,122	32,077,425	34,566,633
<b>Impuesto sobre la renta y complementarios (Nota 16)</b>	<b>(345,000)</b>	<b>(700,000)</b>	<b>(754,320)</b>
Utilidad neta	32,451,122	31,377,425	33,812,313
Utilidad neta por acción	\$ <u>119.20</u>	<u>128.55</u>	<u>138.53</u>

Véanse las notas que acompañan los estados financieros.

  
Nicanor Restrepo Santamaria  
Representante Legal

  
Luis Fernando Ramirez Marin  
Contador  
T.P. 16631-T

  
Alejandra Patricia Sierra López  
Revisor Fiscal  
T. P.74944 - T  
Miembro de KPMG Ltda.  
(Véase mi dictamen del 22 de febrero de 2002)

SURAMERICANA DE INVERSIONES S.A. SURAMERICANA  
Estado de Cambios en el Patrimonio de los Accionistas  
Años que terminaron el 31 de diciembre de 2001 y 2000  
(Expresados en miles de pesos)

	Acciones comunes	Prima en colocación de acciones	Reserva legal	Reservas ocasionales	Revalorización del patrimonio	Superávit método de participación	Déficit por valorizaciones	Resultado del ejercicio	Total Patrimonio
Saldo al 31 de diciembre de 1999	\$ 45,766,240	4,958,273	13,893,022	104,195,748	144,381,151	387,274,220	(82,744,786)	16,178,144	633,902,012
Distribución Resultados 1999	-	-	1,617,815	-	-	-	-	(1,617,815)	-
Pago de dividendos	-	-	-	(11,801,025)	-	-	-	(14,560,329)	(26,361,354)
Revalorización del Patrimonio	-	-	-	61,653,775	61,653,775	-	-	-	61,653,775
Método Participación	-	-	-	-	-	(172,461,445)	-	-	(172,461,445)
Déficit por Valoración	-	-	-	-	-	-	(54,301,032)	-	(54,301,032)
Resultado del ejercicio	-	-	-	-	-	-	-	31,377,425	31,377,425
Saldo al 31 de diciembre de 2000	\$ 45,766,240	4,958,273	15,510,837	92,394,723	206,034,926	214,812,775	(137,045,818)	31,377,425	475,809,381
Distribución Resultados 2000 según acta de asamblea general de accionistas #4 del 29 de marzo de 2001:	-	-	-	-	-	-	-	-	-
Liberación reserva para protección de inversiones Decreto 2636	-	-	-	(92,394,723)	-	-	-	-	(92,394,723)
Incremento reserva legal	-	-	3,137,742	-	-	-	-	(3,137,742)	-
Reserva para protección de inversiones Decreto 2636	-	-	-	80,344,012	-	-	-	-	80,344,012
Reserva a disposición junta para pago dividendos	-	-	-	11,000,000	-	-	-	-	11,000,000
Pago de dividendos	-	-	-	-	-	-	-	(29,290,394)	(29,290,394)
Ajuste reserva	-	-	-	-	-	-	-	1,050,711	1,050,711
Capital Suscrito (suscripción 80.913.384 acc. a \$187.50, pesos)	15,171,260	-	-	-	-	-	-	-	15,171,260
Capital Suscrito por Cobrar	(1,417,194)	-	-	-	-	-	-	-	(1,417,194)
Prima en colocación de acciones (suscripción 80.913.384 acc. a \$1.100)	-	66,936,453	-	-	-	-	-	-	66,936,453
Pago de dividendos	-	-	-	(4,273,486)	-	-	-	-	(4,273,486)
Ajustes por Inflación	-	-	-	-	46,803,278	-	-	-	46,803,278
Método Participación	-	-	-	-	-	114,593,834	-	-	114,593,834
Valorizaciones	-	-	-	-	-	-	122,828,500	-	122,828,500
Resultados del Ejercicio	-	-	-	-	-	-	-	32,451,122	32,451,122
Saldo al 31 de diciembre de 2001	\$ 59,520,306	71,894,726	18,648,579	87,070,526	252,838,204	329,406,609	(14,217,318)	32,451,122	837,612,754



Nicanor Restrepo Santamaria  
Representante Legal

Luis Fernando Ramirez Marin  
Contador  
T.P. 16631-T

ALEJANDRA P. SERRA L.

Alejandra Patricia Sierra López  
Revisor Fiscal  
T. P.74944 - T

Miembro de KPMG Ltda.

(Véase mi dictamen del 22 de febrero de 2002)

# Estados Financieros

## SURAMERICANA DE INVERSIONES S.A. SURAMERICANA

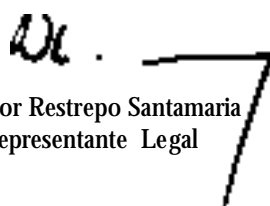
### Estados de Cambios en la Situación Financiera

Años que terminaron el 31 de diciembre de 2001 y 2000

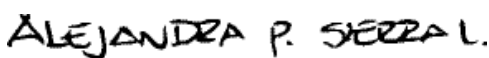
(Expresados en miles de pesos)

	2001	2000	
		Valor en Libros	Reexpresado
<b>Fuentes de capital de trabajo:</b>			
Utilidad neta	\$ 32,451,122	31,377,425	33,812,313
<b>Partidas que no utilizan (proveen) capital de trabajo:</b>			
Provisión inversiones	42,073,021	21,182,236	22,825,978
Recuperaciones	(426,181)	-	-
Utilidad en venta de inversiones	(36,273,650)	-	-
Utilidad en método de participación	(19,478,202)	(21,862,012)	(23,558,504)
<b>Ajustes por inflación:</b>			
Inversiones	(55,647,076)	(67,109,217)	(72,316,892)
Patrimonio	46,803,278	61,653,775	66,438,108
Capital de trabajo provisto por las operaciones	<u>9,502,312</u>	<u>25,242,207</u>	<u>27,201,002</u>
Producto de la venta de inversiones	61,504,991	-	-
Aumento obligaciones financieras	172,835,244	-	-
Suscripción de acciones	13,754,066	-	-
Prima en colocación de acciones	66,936,453	-	-
Disminución del capital de trabajo	-	39,306,706	42,356,906
	\$ <u>324,533,066</u>	<u>64,548,913</u>	<u>69,557,909</u>
<b>Usos del capital de trabajo:</b>			
Aumento inversiones	285,489,980	26,954,839	29,046,535
Dividendos decretados	33,563,880	26,361,354	28,406,995
Disminución obligaciones financieras	-	11,232,720	12,104,379
Aumento del capital de trabajo	5,479,206	-	-
	\$ <u>324,533,066</u>	<u>64,548,913</u>	<u>69,557,909</u>
<b>Cambios en los componentes del capital de trabajo:</b>			
<b>Aumento (disminución) en el activo corriente:</b>			
Disponibles	22,781,041	(259,701)	(279,854)
Inversiones	(31,736,001)	46,503,589	50,112,268
Deudores	62,510,660	(8,002,916)	(8,623,942)
Gastos pagados por anticipado	231,999	(40,144)	(43,259)
	<u>53,787,699</u>	<u>38,200,828</u>	<u>41,165,212</u>
<b>Aumento (disminución) en el pasivo corriente:</b>			
Vencimiento corriente de obligaciones financieras	38,489,081	74,243,554	80,004,854
Otras obligaciones	6,040,591	3,959,426	4,266,677
Cuentas por pagar	3,768,992	534,684	576,175
Obligaciones laborales	(76,638)	3,220	3,470
Ingresos recibidos por anticipado	49,226	227,863	245,545
Pasivos estimados y provisiones	37,241	(1,461,213)	(1,574,603)
	<u>48,308,493</u>	<u>77,507,534</u>	<u>83,522,119</u>
Aumento (disminución) en el capital de trabajo	\$ <u>5,479,206</u>	<u>(39,306,706)</u>	<u>(42,356,906)</u>

Véanse las notas que acompañan los estados financieros.

  
Nicanor Restrepo Santamaria  
Representante Legal

  
Luis Fernando Ramirez Marin  
Contador  
T.P. 16631-T

  
Alejandra Patricia Sierra López  
Revisor Fiscal  
T. P.74944 - T  
Miembro de KPMG Ltda.  
(Véase mi dictamen del 22 de febrero de 2002)

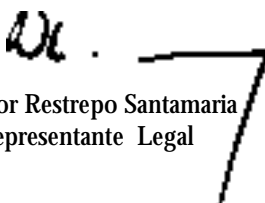
## SURAMERICANA DE INVERSIONES S.A. SURAMERICANA

## Estados de Flujos de Efectivo

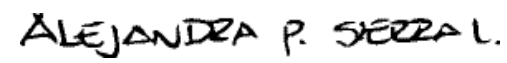
Años que terminaron el 31 de diciembre de 2001 y 2000  
(Expresados en miles de pesos)

	2001	2000	
		Valor en Libros	Reexpresado
Flujos de efectivo por actividades de operación:			
Utilidad del ejercicio	\$ 32,451,122	31,377,425	33,812,313
Conciliación entre el resultado del ejercicio y el flujo de efectivo neto usado por las actividades de operación:			
Provisión inversiones	42,073,021	21,182,236	22,825,978
Recuperaciones	(426,181)	-	-
Utilidad en venta de inversiones	(36,273,650)	-	-
Utilidad método de participación	(19,478,202)	(21,862,012)	(23,558,504)
Valoración a precios de mercado	(30,902,827)	(37,191,569)	(40,077,635)
Ajustes por inflación, neto	(8,843,798)	(5,455,442)	(5,878,784)
	<u>(21,400,515)</u>	<u>(11,949,362)</u>	<u>(12,876,632)</u>
Cambios en partidas operacionales:			
Deudores	(62,510,660)	8,002,916	8,623,942
Gastos pagados por anticipado	(231,999)	40,144	43,259
Cuentas por pagar	2,108,119	471,236	507,804
Obligaciones laborales	(76,638)	3,220	3,470
Ingresos recibidos por anticipado	49,226	227,863	245,545
Pasivos estimados y provisiones	37,241	(1,461,213)	(1,574,603)
Efectivo neto utilizado en las actividades de operación	<u>(82,025,226)</u>	<u>(4,665,196)</u>	<u>(5,027,215)</u>
Flujos de efectivo por actividades de inversión			
Producto de la venta de inversiones	61,504,991	-	-
Aumento en inversiones	(222,851,152)	(36,266,859)	(39,081,167)
Efectivo utilizado en las actividades de inversión	<u>(161,346,161)</u>	<u>(36,266,859)</u>	<u>(39,081,167)</u>
Flujos de efectivo por actividades de financiación:			
Capital social	13,754,066	-	-
Prima en colocación de acciones	66,936,453	-	-
Aumento de créditos de bancos y otras obligaciones financieras	217,364,916	66,970,260	72,167,152
Dividendos pagados	(31,903,007)	(26,297,906)	(28,338,624)
Efectivo provisto en las actividades de financiación	<u>266,152,428</u>	<u>40,672,354</u>	<u>43,828,529</u>
Aumento (disminución) neto en efectivo	22,781,041	(259,701)	(279,854)
Efectivo al inicio del año	61,442	321,143	346,064
Efectivo al final del año	\$ <u>22,842,483</u>	<u>61,442</u>	<u>66,210</u>

Véanse las notas que acompañan los estados financieros.

  
Nicanor Restrepo Santamaria  
Representante Legal

  
Luis Fernando Ramirez Marin  
Contador  
T.P. 16631-T

  
Alejandra Patricia Sierra López  
Revisor Fiscal  
T. P.74944 - T  
Miembro de KPMG Ltda.  
(Véase mi dictamen del 22 de febrero de 2002)



# Propuesta de Reparto de Utilidades

Teniendo en cuenta el saldo que arroja la cuenta de Ganancias y Pérdidas que figura en el Balance General del año 2001, se propone el siguiente reparto de utilidades:

Utilidad antes de Impuestos	32,796,122,405.02
Menos. Provisión para Impuestos	(345,000,000.00)
Utilidad Neta del Ejercicio	32,451,122,405.02
Reserva para Protección de Inversiones	80,344,012,164.60
Reserva a Disposición Junta Directiva	4,299,112,160.00

## DISTRIBUCION DE LAS UTILIDADES LIQUIDAS

Reserva Legal	3,245,112,241.00
---------------	------------------

Para un dividendo de \$120.00 anuales por acción sobre 325.000.000 de acciones ordinarias en circulación, el cual se causará inmediatamente sea decretado por la Asamblea de Accionistas, y será pagado en su totalidad en dinero efectivo, o en acciones, a opción del accionista, así:

a) En dinero efectivo, en cuotas mensuales de \$10.00 por acción a partir de Abril de 2002 a Marzo de 2003, así:

En el mes de Abril se pagará entre los días 16 y 25 del mes y los de Mayo de 2002 a Marzo de 2003 del 1 al 15 de cada mes.

b) En acciones ordinarias: entregadas a un valor de \$1.100.00 cada una, el día 16 de Abril del año 2002. Estas acciones no devengarán dividendo por el período Abril 2.002 a Marzo 2.003.

	39,000,000,000.00
--	-------------------

Cada accionista recibirá una acción, por cada 10 acciones que posea. Si quedaren fracciones, ellas se pagarán en dinero efectivo, el día 16 de Abril de 2.002

La diferencia entre el valor nominal y el precio de entrega será llevado a la cuenta de Prima en Colocación de Acciones.

NOTA: El accionista deberá informar a más tardar el día 8 de Abril del presente año, mediante comunicación escrita dirigida a la Secretaría General de la Compañía, Cra. 64B N° 49 A 30 o al Fax No. 260.43.06, en Medellín, como desea recibir el dividendo. Si no se ha recibido a dicha fecha tal comunicación, se considerará que lo desea recibir en efectivo.

Reserva para Protección de Inversiones.	74,849,134,488.62
---	-------------------

SUMAS IGUALES.	117,094,246,729.62	117,094,246,729.62
----------------	--------------------	--------------------

Nota: Según circular 13 de octubre 9 de 1998 de la Superintendencia de Valores y disposiciones de la Bolsa de Valores, entre la fecha de causación del dividendo y el primer día de pago de éstos debe transcurrir un lapso mínimo de once (11) días hábiles como período de exdividendo, fecha en la cual el accionista vendedor se reserva el derecho a los dividendos del mes siguiente.

## (11) Capital Suscrito y Pagado

Mediante acta de Asamblea General de Accionistas número 4, del 29 de marzo de 2.001, se aprobó el aumento del Capital Autorizado a la suma de \$65.625.000.000, dividido en 350.000.000 de acciones nominativas, de valor nominal de \$187.50. (pesos) El Capital Suscrito de la Sociedad, se incrementó en \$15.171.260, pasando de \$45.766.240 a \$60.937.500; por emisión de 80.913.384 acciones a \$187.50 (pesos) (Valor Nóminal), aprobado según Acta de Junta Directiva celebrada el 19 de abril de 2001, número 41 quedando el Capital Suscrito y Pagado así:

Acciones emitidas	Valor unitario (en pesos)	Capital Suscrito y Pagado	Capital Suscrito por Cobrar	Prima en colocación de acciones
80.913.384	1.100	59.520.306	1.417.194	66.936.453

## (12) Reserva legal

De acuerdo con disposiciones legales, la Compañía debe constituir una reserva legal apropiando el 10% de las utilidades líquidas de cada ejercicio, hasta llegar al cincuenta por ciento del capital suscrito. La reserva podrá ser reducida a menos del cincuenta por ciento del capital suscrito, cuando tenga por objeto enjugar pérdidas en exceso de utilidades no repartidas. La reserva no podrá destinarse al pago de dividendos, ni a cubrir gastos o pérdidas durante el tiempo en que la Compañía tenga utilidades no repartidas.

## (13) Cuentas de orden

El siguiente es el detalle de las cuentas de orden al 31 de diciembre:

	2001	2000
<b>Cuentas de orden deudoras:</b>		
Deudoras fiscales	\$ 1,614,784,845	1,852,024,142
Valores entregados en garantía	434,266,683	189,274,430
Ajustes por inflación activos	232,207,051	181,435,311
	\$ 2,281,258,579	2,222,733,883
<b>Cuentas de orden acreedoras:</b>		
Valores recibidos en garantía	-	703,466
Promesas de compraventa	6,778,620	2,522,224
Ajuste por inflación patrimonio	252,838,204	206,034,926
	259,616,824	209,260,616
	2,540,875,403	2,431,994,499

## Notas a los Estados Financieros

### (14) Transacciones con partes relacionadas

Para las transacciones con partes relacionadas se tomaron las siguientes compañías:

Compañía Suramericana de Seguros S.A.  
Compañía Suramericana de Seguros de Vida S.A.  
Compañía Suramericana de Capitalización S. A.  
Administradora Suramericana de Inversiones S.A.  
Compañía Suramericana de Construcciones S.A.  
Suratep S.A.  
Centro Para Los Trabajadores I.P.S. S.A.  
Portafolio de Inversiones Suramericana S.A.  
Sufinanciamiento S.A.  
Susalud S.A.  
I.P.S. Punto de Salud Asistencia Médica y Odontológica S.A.  
Seriauto S.A.  
Corfinsura S.A.  
Suleasing S.A.  
Suleasing Internacional S.A.  
Surenting S.A.  
Suvalor S.A.  
Protección S.A.  
Banco Corfinsura Internacional Inc.  
Compañía de Investigaciones Económicas S.A. "Prospección S.A."  
Inversura S.A.  
Inversiones CFNS  
Diagnostico y asistencia medica S.A.  
Suramericana BVI Corp.  
Portafolio BVI Corp.  
Interoceanica de Seguros S.A.  
Electroquímica West

El siguiente es el detalle de transacciones con partes relacionadas al 31 de diciembre:

	2001	2000
Activos		
Deudores	\$ 63,994,982	1,137,092
Pasivo		
Otras obligaciones financieras	\$ 10,000,017	3,959,426
Cuentas por pagar	532,206	126,591
	10,532,223	4,086,017
Ingresos		
Operacionales	\$ 2,052,086	1,416,110
Gastos		
No operacionales	\$ 5,881,329	193,938

**(15) Utilidad por exposición a la inflación**

El siguiente es el detalle de la utilidad por corrección monetaria por los años que terminaron el 31 de diciembre:

	2001	2000
Por efecto de exposición a la inflación:		
Inversiones	\$ 55,647,076	67,109,217
Patrimonio	(46,803,278)	(61,653,775)
	\$ 8,843,798	5,455,442

**(16) Impuesto sobre la renta**

La siguiente es la conciliación entre la utilidad contable y la renta gravable estimada por los años que terminaron el 31 de diciembre:

a) Resultados del ejercicio y la renta líquida gravable:

	2001	2000
Utilidad antes de impuesto sobre la renta	\$ 32,796,122	32,077,425
Más partidas que incrementan la utilidad fiscal:		
Multas y sanciones en el pago de impuestos	268	-
Perdida por valoración inversiones de renta variable	\$ -	11,141,983
Provisiones no deducibles que constituyen diferencia temporal	42,536,848	21,290,799
Pérdida en la venta de acciones	61,796	-
Impuesto a las transacciones financieras	273,482	222,224
Ingreso adicional por corrección monetaria fiscal	4,597,911	7,353,425
Pérdida en método de participación	10,222,205	18,522,654
Costo contable donaciones	147,804	-
Otros gastos no deducibles	27,072	-
Menos partidas que disminuyen la utilidad fiscal:		
Utilidad método de participación	29,700,407	40,384,666
Pérdidas fiscales	18,453,670	-
Dividendos y participaciones no gravados	9,364,406	8,532,610
Ingresos por valoración inversiones de renta variable	30,902,827	48,333,552
Gastos adicionales por cuenta corrección monetaria fiscal		
Amortización exceso de renta presuntiva sobre ordinaria (ajustado por inflación)	1,941,958	4,555,362
Gasto impuesto de industria y comercio	300,240	472,199
Otros ingresos no gravables (recuperaciones)	-	331,145
Total renta gravable estimada	-	(12,001,024)
Renta presuntiva aplicable sobre patrimonio líquido	1,167,569	1,891,890
Impuesto a la tasa nominal 37%	432,001	700,000
Menos descuentos tributarios	87,000	-
Impuesto renta corriente	345,000	700,000

ESTADOS FINANCIEROS

CONSOLIDADOS



## DICTAMEN DEL REVISOR FISCAL



Señores Accionistas

Suramericana de Inversiones S.A. Suramericana:

He examinado los balances generales consolidados de Suramericana de Inversiones S.A. Suramericana y sus Subordinadas al 31 de diciembre de 2001 y 2000 y los correspondientes estados consolidados de resultados, cambios en el patrimonio, cambios en la situación financiera y de flujos de efectivo, por los años que terminaron en esas fechas. Estos estados financieros consolidados son responsabilidad de la Administración de la Compañía; una de mis funciones consiste en examinarlos y expresar una opinión sobre ellos. No examiné los estados financieros de compañías Subordinadas, incluidos en los estados financieros consolidados que reflejan activos por \$4.289.945 millones y \$3.297.670 millones al 31 de diciembre de 2001 y 2000 y utilidades por \$37.637 millones y \$10.595 millones por los años que terminan en esas fechas; estos estados financieros fueron examinados por otros auditores cuyos dictámenes me fueron suministrados y mi opinión en lo referente a las cifras de las compañías no examinadas por mi, se basa únicamente en el dictamen de otros auditores.

Obtuve las informaciones necesarias para cumplir mis funciones y efectué mis exámenes de acuerdo con normas de auditoría generalmente aceptadas en Colombia, las cuales incluyen los procedimientos aconsejados por la técnica de interventoría de cuentas. Tales normas requieren que planifique y ejecute la auditoría para satisfacerme de la razonabilidad de los estados financieros. Una auditoría comprende, entre otras cosas, el examen con base en pruebas selectivas, de las evidencias que soportan los montos y las correspondientes revelaciones en los estados financieros; además incluye el análisis de las normas contables utilizadas y de las estimaciones hechas por la Administración de la Compañía, así como la evaluación de la presentación de los estados financieros en conjunto. Considero que mis auditorías y los informes de los contadores públicos de las Compañías subordinadas que no audité, proporcionan una base razonable para fundamentar la opinión que expreso a continuación.

En mi opinión, basada en mi examen y en los dictámenes de los otros auditores, los estados financieros consolidados mencionados presentan razonablemente en todos los aspectos significativos la situación financiera de Suramericana de Inversiones S.A. Suramericana y Subordinadas al 31 de diciembre de 2001 y 2000, los resultados de sus operaciones, los cambios en su situación financiera y sus flujos de efectivo por los años que terminaron en esas fechas, de conformidad con principios de contabilidad generalmente aceptados en Colombia, aplicados de manera uniforme.

ALEJANDRA P. SIERRA L.

Alejandra Patricia Sierra López

Revisor Fiscal

T.P. 74944 - T

Miembro de KPMG Ltda.

22 de Febrero de 2002

# Notas a los Estados Financieros Consolidados

La siguiente es la composición de activos, pasivos, patrimonio y utilidad (pérdida) del ejercicio de cada una de las compañías que consolidan: :

Compañía	Activo		Pasivo		Patrimonio		Utilidad (pérdida) del ejercicio	
	2001	2000	2001	2000	2001	2000	2001	2000
Cía. Suramericana de Seguros S.A.	\$ 443,169	401,009	351,951	303,601	91,218	97,407	14,636	(10,798)
Cía Suramericana de Seguros de Vida S.A.	590,506	536,523	482,305	428,354	108,201	108,169	22,630	7,601
Cía. Suramericana de Capitalización S.A.	179,230	186,297	129,385	117,335	49,845	68,962	(7,439)	(8,936)
Administradora Suramericana de Inversiones S.A.	5,438	5,211	368	195	5,070	5,016	(39)	722
Cía Suramericana de Construcciones S.A.	329,372	298,798	168,033	178,451	161,339	120,347	4,886	349
Suratep S.A.	114,361	88,440	92,729	70,415	21,632	18,025	6,011	4,613
Centro Para Los Trabajadores I.P.S. S.A	1,175	841	525	243	650	598	6	10
Suramericana B.V.I	246,567	13,738	11,007	16,989	235,560	(3,251)	210	(4)
Portafolio de Inversiones Suramericana S.A.	633,897	469,126	347,094	302,608	286,803	166,518	(10,072)	(2,208)
Sufinanciamiento S.A.	221,784	203,817	187,165	180,695	34,619	23,122	10,177	1,686
Susalud S.A.	64,515	55,866	36,149	36,813	28,366	19,053	7,877	5,518
I.P.S.Punto de Salud S.A.	7,856	6,352	6,206	4,748	1,650	1,604	(78)	286
Inversura S.A.	341,918	390,710	3,075	144,096	338,843	246,614	19,047	(6,212)
Seriauto S.A.	4,562	4,359	1,058	1,150	3,504	3,209	420	380
Corfinsura S.A.	2,652,564	2,493,221	2,224,704	2,084,833	427,860	408,387	13,064	14,706
Suleasing S.A.	607,728	546,384	543,626	487,161	64,102	59,223	3,856	(1,829)
Suleasing Internacional Inc.	84,727	99,565	61,173	77,673	23,554	21,892	453	30
Surenting S.A.	55,246	42,160	30,842	23,171	24,404	18,988	2,030	931
Suvalor S.A.	25,415	43,761	6,449	26,931	18,966	16,831	3,004	2,134
Electróquímica West S.A.	4,258	4,214	700	690	3,558	3,525	451	360
Protección S.A.	93,394	68,779	11,744	9,543	81,650	59,236	31,132	19,063
Banco Corfinsura Internacional Inc.	260,599	235,752	238,493	216,086	22,106	19,666	565	3,841
Portafolio B.V.I.	27,155	38,265	22,042	34,370	5,113	3,896	(2,548)	(1,612)
Inversiones CFNS Ltda.	4,540	-	5	-	4,535	-	97	-
Interoceanica de Seguros S.A.	31,975	-	19,425	-	12,550	-	180	-
Prospección S.A.	81	3,401	13	3,330	68	71	(8)	4
	7,032,032	6,236,589	4,976,266	4,749,481	2,055,766	1,487,108	120,548	30,635
Suramericana de Inversiones S.A.								
Suramericana	1,223,433	638,486	385,821	164,677	837,612	473,809	32,451	31,377
Eliminaciones	1,933,870	1,367,876	339,560	241,899	2,360,216	1,704,987	172,148	120,394
Interés minoritario	-	-	382,953	289,505	382,953	289,505	28,127	18,647
Consolidado neto	6,321,595	5,507,199	5,405,480	4,961,764	916,115	545,435	8,978	(39,735)

## 2) Principales políticas de contabilidad y de consolidación

### (a) Bases de preparación y presentación

Las políticas de contabilidad y la preparación de los estados financieros consolidados están de acuerdo con las normas de contabilidad generalmente aceptadas en Colombia y, a las normas establecidas por la Superintendencia de Valores.

Para propósitos de presentación, los estados financieros consolidados de 2000 han sido reexpresados con base en el Porcentaje de Ajuste del Año Gravable (PAAG) establecido por el DANE para 2001 (7.76 %). El efecto de la reexpresión incrementó el patrimonio de los accionistas al 31 de diciembre de 2000 en \$42,326 y el resultado del año que terminó en esa fecha en \$3,083; lo anterior no significó registro contable, por lo tanto los estados financieros consolidados de 2000 permanecen inmodificables para todos los efectos legales.

### (b) Ajustes integrales por inflación

La Matriz y algunas de sus subordinadas ajustan sus estados financieros para reconocer el efecto de la inflación de sus activos y pasivos no monetarios, patrimonio (con excepción del superávit por valorizaciones) y cuentas de orden aplicando el procedimiento mensual. El costo de los activos sujetos a esta norma, más el efecto de los ajustes por inflación, se denomina costo ajustado.

El porcentaje de ajuste de cada mes es el PAAG (Porcentaje de Ajuste del Año Gravable), que equivale a la variación porcentual del índice de precios al consumidor para ingresos medios elaborado por el DANE (Departamento Administrativo Nacional de Estadística), registrado en el mes inmediatamente anterior al del ajuste.

Las compañías subordinadas vigiladas por la Superintendencia Bancaria no realizan ajustes por inflación por norma expresa de dicha Superintendencia, para efectos de esta consolidación los ajustes fueron considerados utilizando los parámetros aplicados por la compañía matriz.

### (c) Inversiones

#### Para entidades emisoras de títulos:

Para efectos de valuación, las inversiones se clasifican de acuerdo con:

- |   |                                    |
|---|------------------------------------|
| - La intención de realización:              | negociables y permanentes.         |
| - El rendimiento que generan:               | de renta fija, variable o mixta.   |
| - El control que se ejerza sobre el emisor: | controlantes y no controlantes.    |
| - La causa o razón que motiva la inversión: | voluntarias o forzosas             |
| - El derecho que incorpore el título:       | participativas y no participativas |

La valuación y contabilización de inversiones se efectúa como sigue:

- Inversiones negociables renta variable y renta fija: Se valúan a precios de mercado para las primeras y para las de renta fija se valúan inicialmente al costo de adquisición y, posteriormente, en forma exponencial a partir de la tasa interna de retorno calculada al momento de la compra. Su contabilización afecta el último costo registrado de la inversión, incrementando o disminuyendo su cuantía y tendrá como contrapartida los resultados del ejercicio, reconociendo el ingreso o gasto generado, según se trate de aumento o disminución de la inversión, respectivamente.

- Inversiones permanentes: Se registran al costo ajustado y las diferencias surgidas entre éste y las actualizaciones periódicas de los precios de mercado, se registran como superávit por valorización, siempre y cuando el valor de mercado sea superior al costo; en caso contrario la diferencia constituye una desvalorización de la inversión.



# Notas a los Estados Financieros Consolidados

	2001	2000
<b>No negociables renta fija:</b>		
Títulos emitidos por la Nación	12,785	51,986
Títulos emitidos por establecimientos de crédito	101	-
Títulos emitidos por entidades públicas	-	24,366
Inversión extranjera	4,906	10,931
Otros	9,799	77
	27,591	87,360
<b>Negociables renta variable:</b>		
Acciones:		
Sector financiero	79,629	73,121
Sector real	136,955	123,323
Inversión extranjera	-	103,781
Otros entes	949	23
	217,533	300,248
Otros títulos	479	33,053
	218,012	333,301
	\$ 1,025,575	893,959
<b>Permanentes:</b>		
<b>No negociables renta variable:</b>		
Acciones:		
Sector financiero	\$ 10,399	22,664
Sector real	190,053	195,852
Otros residentes en el exterior	27,863	4,592
Otros	3,250	1,398
	231,565	224,506
Otros	-	818
	231,565	225,324
<b>Renta variable:</b>		
Acciones:		
Sector financiero	368,284	461,587
Sector real	791,145	603,701
Sociedades de servicios técnicos	-	8,133
Otros residentes en el exterior	177,881	37,602
	1,337,310	1,111,023
Cuentas en participación	2,872	-
Otros	160	-
	1,340,342	1,111,023
<b>Total inversiones</b>	<b>2,597,482</b>	<b>2,230,306</b>
<b>Menos Provisión</b>	<b>(169,208)</b>	<b>(137,430)</b>
	<b>2,428,274</b>	<b>2,092,876</b>
	<b>\$ 1,402,699</b>	<b>1,198,917</b>

# PORTAFOLIO DE INVERSIONE



## Portafolio de Inversiones

	Acciones en circulación	Acciones Suramericana y filiales	Participación Suramericana y filiales
<b>Alimentos</b>			
Setas Colombianas	677,151,473	170,009,211	25.11
Compañía Nacional de Chocolates	86,658,618	20,970,498	24.20
<b>Cementos y Carbón</b>			
Cemento Argos	161,350,000	44,010,599	27.28
<b>Comercio</b>			
Makro de Colombia	17,392,501,395	2,704,694,196	15.55
Almacenes Exito	202,559,392	14,547,422	7.18
<b>Financiero</b>			
Sufinanciamiento	1,491,168,474	1,491,168,464	100.00
Administradora Suramericana de Inversiones	350,878	350,866	100.00
Corfinsura	136,173,885	58,882,608	43.24
Bancolombia	576,695,395	169,988,239	29.48
Conavi	10,400,558,205	2,437,099,533	23.43
Fiducolombia	180,644,286	17,333,504	9.60
<b>Inmobiliario</b>			
Suimmobiliaria	31,256,780	15,778,717	50.48
Constructora Portobelo	650,100	325,050	50.00
Predios del Sur - El Ranchito	7,685,304,157	3,188,863,990	41.49
Predios de la Sabana	1,300,000	520,000	40.00
Cisa - Compañía de Inversionistas Inmobiliarios	1,045,400	348,467	33.33
Superlagos	14,436,694,042	3,977,316,589	27.55
Inmobiliaria Selecta	474,846	103,456	21.79
Constructora Rosellón	25,000	4,250	17.00
Conjunto Mesa de Yeguas	5,000,000	758,238	15.16
Inverseguros	99,900	5,777	5.78
Urbanal - Urbanizadora Nacional	2,500	130	5.20
Inmobiliaria Panorama	639,235,467	10,974,000	1.72
<b>Inversiones</b>			
Portafolio BVI	1,390,235	1,390,235	100.00
Suramericana BVI	64,950,687	64,950,687	100.00
Compañía Suramericana de Construcciones	4,543,080	4,543,080	100.00
Portafolio de Inversiones Suramericana	1,000,000	999,870	99.99
Inversura	121,885	98,113	80.50
Inversiones Reacol	396,202,282	156,875,068	39.59
Compañía de Inversiones La Merced	120,000	40,780	33.98
Compañía Colombiana de Inv. - Colinversiones	63,539,997	3,834,844	6.04